



ELBIR



Elektronikus Lakossági Bűnmegelőzési Információs Rendszer

Nyáron is biztonságban!



IMPRESSZUM
KIADJA: A JÁSZ-NAGYKUN-SZOLNOK
VÁRMEGYEI RENDŐR- FŐKAPITÁNYSÁG
BŰNÜGYI IGAZGATÓSÁG BŰNMEGELŐZÉSI
OSZTÁLYA
TELEFON: +36 56 501 654
E-AIL: BUNMEG.JASZMRFK@JASZ.POLICE.HU




A Jász-Nagykun-Szolnok Vármegyei Rendőr-főkapitányság ajánlásai a gondtalan fürdőzéshez.

A nyári melegben szívesen hűsöl gyermek és felnőtt is a strandokon, valamint tavaknál és nyílt vizek mellett. Szabadvizek mentén a legbiztonságosabb a kijelölt fürdőhelyen történő fürdőzés. Ezeket a helyeket szakemberek választják és jelölik ki. Itt vannak meg a feltételek, amelyek lehetővé teszik – szükség esetén – a gyors mentést. Azonban ezeken a helyeken is ügyelni kell, hogy csak a fürdőhelyet kijelölő bóják között történjen a fürdőzés.

Hat éven aluli, továbbá úszni nem tudó 12 éven aluli gyermek csak felnőtt közvetlen felügyelete mellett fürödhet a szabad vizekben.


Az úszni nem tudó gyermekeknek mindenféleképp, de a jól úszóknak is célszerű a mentőmellény vagy mentő-gallér használata. A karúszó nem nyújt megfelelő biztonságot!






Kérjük fogadják meg tanácsainkat!

- Ne fürödjön teli gyomorral!
- Soha ne ugorjon felhevült testtel a vízbe!
- Figyeljen a víz alatti akadályokra!
- Soha ne ússzon egyedül, társnak lehetőleg felnőttet válasszon!
- Ne ússzon és ne bukjon a víz alá ugrálásra kijelölt területen!
- Figyelje a strand területét jelző bójákat!
Ne fürödjön alkoholos állapotban!
- Ha nem tud úszni, ne használjon gumimatracot!
- Ismeretlen helyen soha ne ugorjon a vízbe!



Tilos fürdeni:

- hajóútban,
- a hajóutat és hajózási akadályt jelző bóják, nagyhajók, úszó munkagépek és fürdés célját nem szolgáló úszóművek 100 méteres körzetében,
- vízlépcsők és vízi munkák 300 méteres, hidak, vízkivételi művek, egyéb vízi műtárgyak, komp- és révátkelőhelyek 100 méteres körzetében,
- kikötők, veszteglő- és rakodóhelyek, kijelölt zárt vízisí és vízi robogó (jet ski) pályák, valamint egyéb motoros vízi sporteszköz közlekedésére szolgáló pályák, hajóállomások területén,
- egészségre ártalmas vizekben,
- a kijelölt fürdőhelyek kivételével a határvizekben és a városok belterületén lévő szabad vizekben,
- vízi jármű kísérete nélkül a Tisza-tó területén a parttól 500 méternél nagyobb távolságra,
- éjszaka és korlátozott látási viszonyok között, kivéve, ha a vízterület megvilágított, és legfeljebb a mélyvíz határáig,
- ahol azt tiltó tábla jelzi.



Vigyázat! Ez zsebre megy! Tudja, hogyan dolgoznak a zsebtolvajok? Ha nem, ismerje meg a tipikus elkövetési módszereket!

A zsebtolvajok egész évben „dolgoznak”, még nyáron is. Megjelenésükre jellemzően a nagy bevásárlóközpontokban és tömegközlekedési eszközökön, illetve nagyobb tömeget vonzó eseményeken, fesztiválokon, koncerteken is lehet számítani.

Ismerje meg a tipikus elkövetési módszereket és elkövetőket, így könnyebben felismerheti és ezáltal megelőzheti a bajt.

A zsebtolvajok módszerei

Lökdösődés, tülekedés:

Közlekedési eszközökre történő fel-, illetve leszálláskor lökdösődni, tülekedni kezdenek, és a szoros testi érintkezést kihasználva próbálják elemelni a pénztárcákat, egyéb értékeket.

Álcázó tárgy:

Egyesek kezükben álcázó tárgyat (reklámszatyrot, újságot, kabátot, pulóvert stb.) tartanak, és annak takarásában igyekeznek a táskák, zsebek tartalmát átkutatni, vagy társaik mozdulatait fedezni.

Zsebre dugott kéz:

Látszólag zsebre dugott kézzel állnak a kiszemelt áldozat mellett, miközben saját kivágott zsebükön keresztül a kabátjukból kinyúlva kezdenek a potenciális sértett táskájában keresgélni.

Láthatóság, könnyű célpont kihasználása:

A vállon hordott vagy a földre helyezett táskából, kosárból, illetve a ruházat külső zsebeiből kiveszik a kinézett tárgyat. A zsebtolvajok könnyű prédának tartják a cipzáras, mágneszáras táskákat, míg a csatos kivitelével nehezebben boldogulnak.

A zsebtolvaj soha nincs egyedül. A legtöbb esetben a bűnelkövetők munkamegosztásban tevékenykednek:

Elterelő: Eltereli az áldozat figyelmét.

Fedező: A potenciális áldozat mellett eltakarja a tolvaj kezét.

Jelző: Kiszűri a tömegből azokat, akik figyelik őket.

Értékmentő: A lopást követően a helyszínről eltünteti a megszerzett tárgyakat.



7 tanács, hogyan tudja megvédeni magát a zsebtolvajoktól!

- 1. Fokozottabban figyeljen értékeire, ha forgalmas helyen tartózkodik, vagy utazik! Ajánlott válltáskáját maga előtt tartva közlekedni.**
- 2. Ne tartson okmányokat, értékeket táskája külső zsebeiben!**
- 3. Ne tegyen egy helyre pénztárcát, okmányokat, lakáskulcsot, mobiltelefont!**
- 4. Vásárláskor, az áru válogatásakor soha ne tegye le táskáját, pénztárcáját a pultra vagy a bevásárlókocsiba. Értékeit ne hagyja felügyelet nélkül!**
- 5. Ismerje fel az elkövetési módszereket, az elkövető személyeket a fenti felsorolás alapján!**
- 6. Ha gyanúsan viselkedő személyt lát, ellenőrizze értékeinek meglétét!**
- 7. Ha tetten éri a tolvajt, hangosan kérjen segítséget és értesítsék a rendőrséget!**

**Ne fordítson hátat, ha zseblobást észlel, mert Ön is lehet érintett!
Rendőri intézkedést igénylő esetben hívja a 112-es segélyhívót!**



KIBERÜL AZ IGAZSÁG

**Jegyezze meg:
a bank nem kéri a
bankkártya adatokat!**

**Ismerje fel a gyanús
jeleket! Legyen
bizalmatlan ha gyanús
utalás blokkolása miatt
hívják!**

**Legyen tisztában azzal,
hogy eladóként Ön pénzt
csak fogad, nem küld.**

**Gyanús telefonhívás
esetén ne adjon meg
személyes adatokat, és
szakítsa meg a
beszélgetést!**

**Soha ne töltsön le
ismeretlen programot
vagy applikációt
számítógépére,
mobiltelefonjára,
főleg ne egy linkre
kattintva!**

**Ha a kijelzett telefonszám
valóban a bank
ügyfélszolgálati száma, az
sem garancia arra, hogy
tényleg onnan keresik!**

